

# V-TAC

Meaningful Innovation.

## INSTRUKCJA OBSŁUGI

## OBSŁUGA APLIKACJI APLIKACJI MOBILNEJ TUYA SMART




ETER Series

## 1. Aplikacja TUYA Smart

Aplikacja umożliwia sterowanie urządzeniem podłączonym tylko do sieci WiFi 2.4GHz.

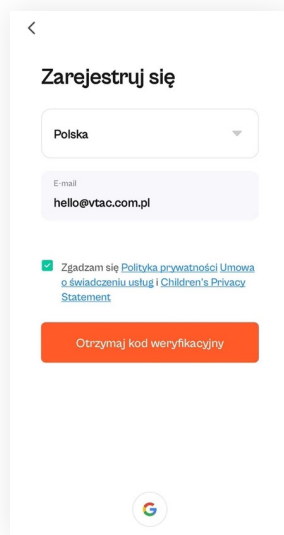

### 1.2 Pobieranie aplikacji TUYA Smart - KOD QR.

Zeskanuj poniższy kod QR, by pobrać aplikację ze sklepu obsługującego Twoje urządzenie mobilne.



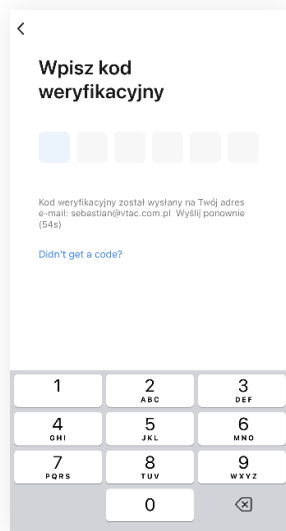
### 1.3 Rejestracja konta w aplikacji TUYA Smart.

Jeśli nie posiadasz konta w aplikacji TUYA Smart, utwórz je klikając **Zarejestruj się**.

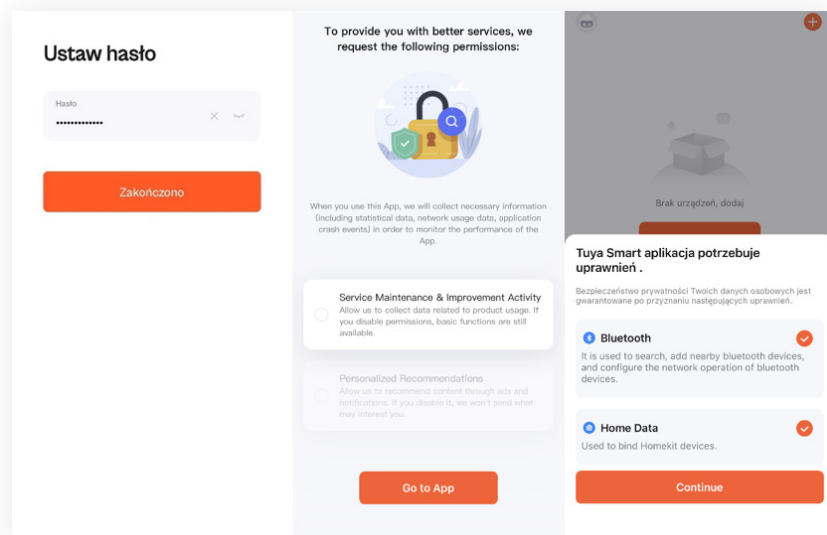


W celu rejestracji podaj adres email, zapoznaj się i zaakceptuj Politykę prywatności, następnie kliknij polecenie Otrzymaj kod weryfikacyjny.

Wejdź w skrzynkę pocztową i skopiuj 6-cyfrowy kod we wskazane pola w aplikacji.

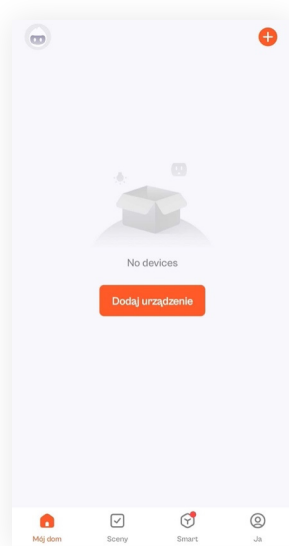


Ostatnim krokiem jest ustawienie hasła. Kliknij Zakończono, by przejść do interfejsu aplikacji. Następnie zatwierdź niezbędne zgody, aby przejść do dodania urządzenia.



#### 1.4 Dodawanie urządzenia w aplikacji TUYA Smart.

Po zarejestrowaniu nowego konta, Twoja lista urządzeń jest pusta. Wybierz polecenie Dodaj urządzenie, by wyświetlić listę wyboru.

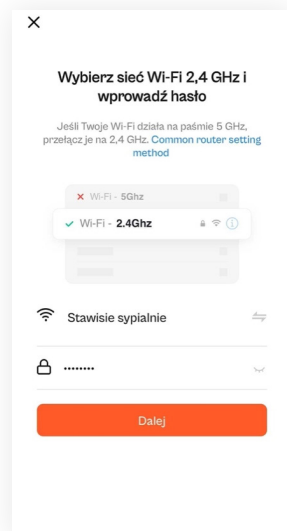


Lewa strona interfejsu wskazuje na kategorię produktową, natomiast prawa strona wskazuje podkategorie produktowe.

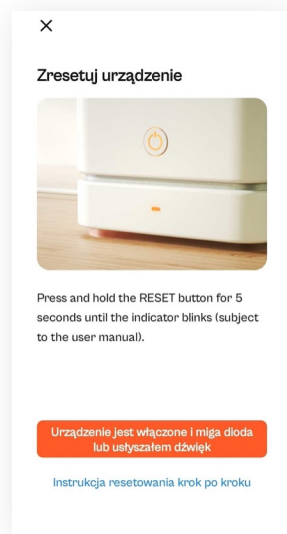


By dodać pompę ciepła V-TAC do swojej listy urządzeń, wybierz z lewej strony interfejsu **Duże urządzenia domowe**, następnie z prawej strony zaznacz produkt **Inteligentna pompa ciepła (Wi-Fi)**.

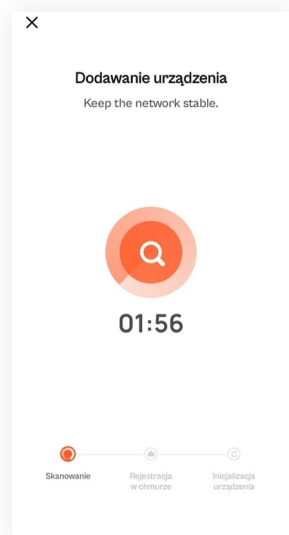
Po wyborze urządzenia aplikacji przystąpi do połączenia z siecią Wi-Fi. W tym kroku należy wybrać nazwę sieci pracującej w częstotliwości 2.4 GHz oraz wpisać do niej hasło.



Po połączeniu z siecią Wi-Fi przystępujemy do resetu urządzenia, które chcemy dodać do aplikacji.



Aplikacja rozpoczyna proces skanowania urządzenia.



Proces skanowania oraz parowania urządzenia może zająć kilka minut. Upewnij się, że urządzenie ma dobry zasięg Wi-Fi, a telefon znajduje się w pobliżu urządzenia.

#### 1.4 Zarządzanie urządzeniem przez aplikację TUYA Smart.

Gratulacje - Twoja pompa ciepła V-TAC została pomyślnie dodana do listy urządzeń.

Nazwa urządzenia jest widoczna na stronie głównej aplikacji.

Teraz możesz dowolnie edytować nazwę urządzenia by to zrobić - wybierz ikonę ołówka.

**V-TAC**

Meaningful Innovation.